

**СЧЕТОВОДЕН БАЛАНС**  
на Холдингово дружество "ДУНАВ" АД - гр. Враца  
към 31.12.2007 год.

АКТИВ			ПАСИВ		
Раздели, групи, статии	Сума (хил. лв)		Раздели, групи, статии	Сума (хил. лв)	
	текуща год.	предходна год.		текуща год.	предходна год.
а	1	2	а	1	2
<b>А. ДЪЛГОТРАЙНИ (дългосрочни) АКТИВИ</b>			<b>А. СОБСТВЕН КАПИТАЛ</b>		
<i>I. Дълготрайни материални активи</i>			<i>I. Основен капитал</i>		
1. Земи (терени)	0	0	01. Записан капитал	215	215
2. Сгради и конструкции	0	0	02. Невнесен капитал	0	0
3. Машини и оборудване	0	0	03. Изкупени собствени акции	0	0
4. Съоръжения	0	0	<i>Общо за група I</i>		215
5. Транспортни средства	0	0	<i>II. Резерви</i>		
6. Основни стада	0	0	01. Премии от емисии	0	0
7. Други дълготрайни материални активи	0	0	02. Резерв от последващи оценки на активите и пасивите	38	38
8. Разходи за придобиване и ликвидация на дълготрайни материални активи	0	0	03. Целеви резерви в т.ч.	260	260
<i>Общо за група I:</i>			01. общи резерви	24	24
			специализирани резерви	0	0
			02. други резерви	236	236
			<i>Общо за група II</i>		298
<i>II. Дълготрайни нематериални активи</i>			<i>III. Финансов резултат</i>		
1. Права върху собственост	0	0	01. Натрупана печалба (загуба) в т.ч.	-22	-21
2. Програмни продукти	0	0	02. неразпределена печалба	0	0
3. Продукти от развойна дейност	0	0	непокрита загуба	-22	-21
4. Други дълготрайни нематериални активи	0	0	2. Текуща печалба (загуба)	11	-1
<i>Общо за група II:</i>			<i>Общо за група III</i>		-11
			<b>ОБЩО ЗА РАЗДЕЛ "А"</b>		502
					491
<i>III. Дългосрочни финансови активи</i>			<b>Б. ДЪЛГОСРОЧНИ ПАСИВИ</b>		
1. Дялови участия в т.ч.	314	314	<i>I. Дългосрочни задължения</i>		
в дъщерни предприятия	49	49	01. Задължения към свързани предприятия	0	0
в смесени предприятия	0	0	02. Задължения към финансови предприятия	0	0
в асоциирани предприятия	265	265	в т.ч. към банки	0	0
в други предприятия	0	0	1233. Задължения по търговски заеми	0	0
2. Инвестиционни имоти	0	0	04. Задължения по облигационни заеми	0	0
3. Дългосрочни ценни книжа	0	131	8. Отсрочени данъци	0	0
4. Дългосрочни вземания в т.ч.	0	0	6. Други дългосрочни задължения	0	0
от свързани предприятия	0	0	<i>Общо за група I:</i>		0
търговски заеми	0	0	<i>II. Приходи за бъдещи периоди и финансираня</i>		
други дългосрочни вземания	0	0	<b>ОБЩО ЗА РАЗДЕЛ "Б"</b>		0
<i>Общо за група III:</i>					0
					0
<i>IV. Търговска репутация</i>			<b>В. КРАТКОСРОЧНИ ПАСИВИ</b>		
1. Положителна репутация	0	0	<i>I. Краткосрочни задължения</i>		
2. Отрицателна репутация	0	0	01. Задължения към свързани предприятия	0	0
<i>Общо за група IV:</i>			2. Задължения към финансови предприятия	0	0
			в т.ч. към банки	0	0
<i>V. Разходи за бъдещи периоди</i>			03. Задължения към доставчици и клиенти	0	0
<b>ОБЩО ЗА РАЗДЕЛ "А"</b>			04. Задължения по търговски заеми	0	0
	317	317	05. Задължения към персонала	0	0
			06. Задължения към осигурителни предприятия	0	0
			07. Данъчни задължения	1	2
			08. Други краткосрочни задължения	0	0
			09. Провизии	1	2
			<i>Общо за група I:</i>		2
			<i>II. Приходи за бъдещи периоди и финансираня</i>		
			<b>ОБЩО ЗА РАЗДЕЛ "В"</b>		1
					2
<b>Б. КРАТКОТРАЙНИ (краткосрочни) АКТИВИ</b>					
<i>I. Материални запаси</i>					
1. Материали	0	0			
2. Продукция	0	0			
3. Стоки	0	0			
4. Млади животни и животни за уговяване	0	0			
5. Дребни продуктивни животни	0	0			
6. Незавършено производство	0	0			
7. Други материални запаси	0	0			
<i>Общо за група I:</i>					
<i>II. Краткосрочни вземания</i>					
1. Вземания от свързани предприятия	17	13			
2. Вземания от клиенти и доставчици	0	0			
3. Вземания по предоставени търговски заеми	0	0			
4. Съдебни и присъдени вземания	0	2			
5. Данъци за възстановяване	1	0			
6. Други краткосрочни вземания	18	15			
<i>Общо за група II:</i>					
<i>III. Краткосрочни финансови активи</i>					
1. Финансови активи в свързани предприятия	0	0			
2. Изкупени собствени дългови ценни книжа	0	0			
3. Краткосрочни ценни книжа	0	0			
4. Златни и сребърни метали и скъпоценни камъни	0	0			
5. Други краткосрочни финансови активи	0	0			
<i>Общо за група III:</i>					
<i>IV. Парични средства</i>					
1. Парични средства в брой	1	0			
2. Парични средства в безсрочни депозити	167	32			
3. Блокирани парични средства	0	0			
4. Парични еквиваленти	0	32			
<i>Общо за група IV:</i>					
<i>V. Разходи за бъдещи периоди</i>					
<b>ОБЩО ЗА РАЗДЕЛ "Б"</b>			<b>СУМА НА ПАСИВА (А + Б + В)</b>		503
	186	47			493
<b>СУМА НА АКТИВА (А+Б)</b>					0
	503	493	<b>Г. УСЛОВНИ ПАСИВИ</b>		
					0
<b>В. УСЛОВНИ АКТИВИ</b>					
					0

Съставител: С.Африканов

Дата: 14.03.2008 г.



Ръководител: П.Кръстев





ОТЧЕТ  
за приходите и разходите  
на ХД "ДУНАВ" АД  
за 31.12.2007 год.

НАИМЕНОВАНИЕ НА РАЗХОДИТЕ	Сумя (хил.лв.)		НАИМЕНОВАНИЕ НА ПРИХОДИТЕ	Сумя (хил.лв.)	
	текуща година	предходна година		текуща година	предходна година
<b>А. Разходи за обичайната дейност</b>	1	2	<b>а</b>	1	2
<b>I. Разходи по икономически елементи</b>			<b>A. Приходи от обичайната дейност</b>		
1. Разходи за материали	1	15	<b>I. Нетни приходи от продажби на:</b>		
2. Разходи за външни услуги	12	0	1. Продукция	0	0
3. Разходи за амортизации	0	22	2. Стоки	0	0
4. Разходи за възнаграждения	22	36	3. Услуги	43	50
5. Разходи за осигуровки	7	8	4. други	0	0
6. Други разходи:	3	5	<b>Общо за група I:</b>	43	50
в т.ч. обезценка на активи	0	0	<b>II. Приходи от финансиране</b>	0	0
в т.ч. провизии	0	0	в т.ч. от правителството	0	0
<b>Общо за група I:</b>	45	66	<b>III. Финансови приходи</b>	0	0
<b>II. Суми с корективен характер</b>			1. Приходи от лихви	9	14
1. Балансова стойност на продадени активи (без продукция)	0	0	в т.ч. лихви от свързани предприятия	9	14
2. Разходи за придобиване и ликвидация на дълготрайни активи по стопански начин	0	0	2. Приходи от участия	4	1
3. Изменение на запасите от продукция и незавършено производство	0	0	в т.ч. дивиденди	4	1
4. Приплоди и прираст на животни	0	0	3. Положителни разлики от операции с финансови активи и инструменти	0	0
5. Други суми с корективен характер	0	0	4. Положителни разлики от промяна на валутни курсове	0	0
<b>Общо за група II:</b>	0	0	5. Други приходи от финансови операции	0	0
<b>III. Финансови разходи</b>			<b>Общо за група III:</b>	13	15
1. Разходи за лихви	0	0	<b>Б. Общо приходи от дейността (I+II+III)</b>	56	65
в т.ч. лихви към свързани предприятия	0	0	<b>В. Загуба от обичайната дейност</b>	0	1
2. Отрицателни разлики от операции с финансови активи и инструменти	0	0	<b>IV. Извънредни приходи</b>	0	0
3. Отрицателни разлики от промяна на валутни курсове	0	0			
4. Други разходи по финансови операции	0	0			
<b>Общо за група III:</b>	0	0			
<b>Б. Общо разходи за дейността (I+II+III)</b>	45	66			
<b>В. Печалба от обичайната дейност</b>	11	0			
<b>IV. Извънредни разходи</b>					
<b>Г. Общо разходи (Б + IV)</b>	45	0			
<b>Д. Счетоводна печалба</b>	11	0	<b>Г. Общо приходи (Б + IV)</b>	56	65
<b>V. Разходи за данъци</b>			<b>Д. Счетоводна загуба</b>	0	1
1. Данъци от печалбата	0	0			
2. Други	0	0			
<b>Е. Печалба (Д - V)</b>	11	0	<b>Е. Загуба (Д - V)</b>	0	1
<b>ВСИЧКО (Г + V + E)</b>	56	66	<b>ВСИЧКО (Г + E)</b>	56	66


Дата: 14.03.2008 г.

Съставител: С.Африканова

*[Signature]*



*[Signature]*





**ОТЧЕТ**  
за паричните потоци по прекия метод  
на Холдингово дружество "ДУНАВ" АД - гр. Браца  
за 31.12.2007 год.

( хил. лв. )


Наименование на паричните потоци	Текущ период			Предходен период		
	постъп ления	плащания	нетен поток	постъп ления	плащания	нетен поток
<b>А. Парични потоци от основна дейност</b>						
1. Парични потоци, свързани с търговски контрагенти	37	13	24	41	11	30
2. Парични потоци, свързани с краткосрочни финансови активи, държани за търговски цели	0	0	0	0	0	0
3. Парични потоци, свързани с трудови възнаграждения	0	31	-31	1	57	-56
4. Парични потоци, свързани с лихви, комисионни, дивиденди и други подобни	0	0	0	0	0	0
5. Парични потоци от положителни и отрицателни валутни курсови разлики	0	0	0	0	0	0
6. Платени и възстановени данъци върху печалбата	0	0	0	0	0	0
7. Плащания при разпределение на печалби	0	0	0	0	0	0
8. Други парични потоци от основна дейност	7	2	5	4	4	0
<b>Всичко парични потоци от основна дейност (А)</b>	<b>44</b>	<b>46</b>	<b>-2</b>	<b>46</b>	<b>72</b>	<b>-26</b>
<b>Б. Парични потоци от инвестиционна дейност</b>						
1. Парични потоци, свързани с дълготрайни активи	0	0	0	0	0	0
2. Парични потоци, свързани с краткосрочни финансови активи	0	0	0	0	0	0
3. Парични потоци, свързани с лихви, комисионни, дивиденди и други подобни	5	0	5	43	0	43
4. Парични потоци от бизнес комбинации - придобивания	0	0	0	0	0	0
5. Парични потоци от положителни и отрицателни валутни курсови разлики	0	0	0	0	0	0
6. Други парични потоци от инвестиционна дейност	0	0	0	0	0	0
<b>Всичко парични потоци от инвестиционна дейност (Б)</b>	<b>5</b>	<b>0</b>	<b>5</b>	<b>43</b>	<b>0</b>	<b>43</b>
<b>В. Парични потоци от финансова дейност</b>						
1. Парични потоци от емитиране и обратно придобиване на ценни книжа	0	0	0	0	0	0
2. Парични потоци от допълнителни вноски и връщането им на собствениците	0	0	0	0	0	0
3. Парични потоци, свързани с получени или предоставени заеми	132	0	132	3	0	3
4. Парични потоци, свързани с лихви, комисионни, дивиденди и други подобни	1	0	1	10	0	10
5. Плащания на задължения по лизингови договори	0	0	0	0	0	0
6. Парични потоци от положителни и отрицателни валутни курсови разлики	0	0	0	0	0	0
7. Други парични потоци от финансова дейност	0	0	0	0	0	0
<b>Всичко парични потоци от финансова дейност (В)</b>	<b>133</b>	<b>0</b>	<b>133</b>	<b>13</b>	<b>0</b>	<b>13</b>
<b>Г. Изменения на паричните средства през периода (А+Б+В)</b>	<b>182</b>	<b>46</b>	<b>136</b>	<b>102</b>	<b>72</b>	<b>30</b>
<b>Д. Парични средства в началото на периода</b>			<b>32</b>			<b>2</b>
<b>Е. Парични средства в края на периода</b>			<b>168</b>			<b>32</b>

Дата : 14.03.2008 г.

0271 Русин Русиное  
РАЙОНСКО УПРАВЛЕНИЕ ЗА  
СТАТИСТИКА

Съставител:  
С.Африканова

Ръководител  
П.Кръстев





**ОТЧЕТ**  
за собствения капитал  
на Холдингово дружество "ДУНАВ" АД - гр.Враца  
за 31.12.2007 год.


(хил.лв.)

ПОКАЗАТЕЛИ	Основен капитал		Резерви						Финансов резултат			Резерв от преводи	Общо собствен капитал	
	1	2	3	4	целеви резерви		7	8	9	10				
					резерв от последващи оценки на активи и пасиви	обща					специални зирани			други
<b>а</b>														
<b>Сaldo в началото на отчетния период</b>	215	0	38	24	0	236	0	-22	0	0	491			
1. Изменения за сметка на собствениците в т.ч.	0	0	0	0	0	0	0	0	0	0	0			
увеличение	0	0	0	0	0	0	0	0	0	0	0			
намаление	0	0	0	0	0	0	0	0	0	0	0			
2. Финансов резултат за текущия период	0	0	0	0	0	0	11	0	0	0	11			
3. Разпределение на печалбата	0	0	0	0	0	0	0	0	0	0	0			
в т.ч. за дивиденди	0	0	0	0	0	0	0	0	0	0	0			
4. Покриване на загуба	0	0	0	0	0	0	0	0	0	0	0			
5. Последващи оценки на дълготрайни материални активи в т.ч.	0	0	0	0	0	0	0	0	0	0	0			
увеличение	0	0	0	0	0	0	0	0	0	0	0			
намаления	0	0	0	0	0	0	0	0	0	0	0			
6. Последващи оценки на финансови активи и инструменти в т.ч.	0	0	0	0	0	0	0	0	0	0	0			
увеличение	0	0	0	0	0	0	0	0	0	0	0			
намаления	0	0	0	0	0	0	0	0	0	0	0			
7. Промени в счетоводната политика, грешки и други	0	0	0	0	0	0	0	0	0	0	0			
8. Други изменения в собствения капитал	0	0	0	0	0	0	0	0	0	0	0			
<b>Сaldo към края на отчетния период</b>	215	0	38	24	0	236	11	-22	0	0	502			
9. Промени от преводи на годишни финансови отчети на предприятия в чужбина	0	0	0	0	0	0	0	0	0	0	0			
10. Промени от преизчисляване на финансови отчети при свръхинфлация	0	0	0	0	0	0	0	0	0	0	0			
<b>Преизчислен собствения капитал към края на отчетния период</b>	215	0	38	24	0	236	11	-22	0	0	502			

Дата 14.03.2008 г.

Съставител: С.Африканова

Ръководител: П.Кръстев



0271 Русин Русинов  
Регистриран одитор